

STATO PATRIMONIALE - ATTIVITA'				
Codice	Descrizione	Dare	Avere	Saldo
2	IMMOBILIZZAZIONI			
2.1	IMMOBILIZZAZIONI MATERIALI			
2.1.2	Mobili ed Impianti	13.006,10		13.006,10
2.1.3	Macchine Ufficio	7.514,41		7.514,41
	TOTALE IMMOBILIZZAZIONI MATERIALI	20.520,51		20.520,51
	TOTALE IMMOBILIZZAZIONI	20.520,51		20.520,51
3	ATTIVO CIRCOLANTE			
3.2	CREDITI			
3.2.1	Crediti verso Iscritti	184.008,62	144.053,40	39.955,22
3.2.2	Crediti verso il Consiglio Nazionale	420,00	420,00	
3.2.4	Crediti verso utenti, clienti,etc....	561,35	410,10	151,25
3.2.6	Crediti verso Enti Previdenziali e Erariali	71,25	71,25	
	TOTALE CREDITI	185.061,22	144.954,75	40.106,47
3.4	DISPONIBILITA' FINANZIARIE			
3.4.1	Cassa e Tesoreria	472,96	380,01	92,95
3.4.3	Conto Correnti Bancari	226.609,99	119.931,21	106.678,78
	TOTALE DISPONIBILITA' FINANZIARIE	227.082,95	120.311,22	106.771,73
3.5	DEPOSITI CAUZIONALI			
3.5.1	Deposito Cauzionale	1.822,14		1.822,14
	TOTALE DEPOSITI CAUZIONALI	1.822,14		1.822,14
	TOTALE ATTIVO CIRCOLANTE	413.966,31	265.265,97	148.700,34
4	PARTITE DI GIRO			
4.1	CREDITI AVENTI NATURA DI PARTITE DI GIRO			
4.1.1	Ritenute Erariali	16.456,89		16.456,89
4.1.2	Ritenute Previdenziali ed Assistenziali	12.280,62		12.280,62
4.1.3	Ritenute Fiscali Autonomi	2.226,00		2.226,00
4.1.4	Ritenute Diverse	2.710,61		2.710,61
4.1.6	Iva a debito	1.776,68		1.776,68
4.1.7	Trattenute a favore di terzi	2.465,00		2.465,00
4.1.9	Quote competenza Consiglio Nazionale	128.205,00		128.205,00
4.1.10	Importi relativi a quote da compensare o restituire	12.912,40		12.912,40
	TOTALE CREDITI AVENTI NATURA DI PARTITE DI GIRO	179.033,20		179.033,20
	TOTALE PARTITE DI GIRO	179.033,20		179.033,20
	<b>TOTALE ATTIVITA'</b>	<b>€ 613.520,02</b>	<b>€ 265.265,97</b>	<b>€ 348.254,05</b>
				<b>€ 0,00</b>
	<b>TOTALE A PAREGGIO</b>			<b>€ 348.254,05</b>

## STATO PATRIMONIALE - PASSIVITA'

Codice	Descrizione	Dare	Avere	Saldo
11	PATRIMONIO NETTO			
11.1	CONTI PATRIMONIALI			
11.1.8	Avanzi (Disavanzi) economci portati a nuovo		93.345,06	93.345,06
11.1.9	Avanzo (Disavanzo) economico d'esercizio	20.155,23	20.155,23	
	TOTALE CONTI PATRIMONIALI	20.155,23	113.500,29	93.345,06
	TOTALE PATRIMONIO NETTO	20.155,23	113.500,29	93.345,06
13	FONDI			
13.1	FONDI AMMORTAMENTO			
13.1.2	F.do Ammortamento Mobili ed Impianti		13.006,10	13.006,10
13.1.3	F.do Ammortamento Macchine Ufficio		7.514,41	7.514,41
	TOTALE FONDI AMMORTAMENTO		20.520,51	20.520,51
13.2	FONDI DI ACCANTONAMENTO			
13.2.1	Fondo Trattamento fine Rapporto		10.515,87	10.515,87
	TOTALE FONDI DI ACCANTONAMENTO		10.515,87	10.515,87
	TOTALE FONDI		31.036,38	31.036,38
15	DEBITI E CONTRIBUTI IN CONTO CAPITALE			
15.1	DEBITI			
15.1.1	Debiti verso fornitori	77.513,70	80.773,51	3.259,81
15.1.2	Debiti verso Enti Previdenziali ed Erario	18.089,13	24.348,60	6.259,47
15.1.3	Debiti verso Consiglio Nazionale	33.865,00	35.815,00	1.950,00
15.1.4	Debiti verso iscritti	587,00	623,00	36,00
15.1.8	Debiti diversi	390,00	390,00	
15.1.9	Erario c/Iva	13,64	13,64	
	TOTALE DEBITI	130.458,47	141.963,75	11.505,28
	TOTALE DEBITI E CONTRIBUTI IN CONTO CAPITALE	130.458,47	141.963,75	11.505,28
16	PARTITE DI GIRO			
16.1	DEBITI AVENTI NATURA DI PARTITE DI GIRO			
16.1.1	Ritenute Erariali		16.456,89	16.456,89
16.1.2	Ritenute Previdenziali ed Assistenziali		12.280,62	12.280,62
16.1.3	Ritenute Fiscali Autonomi		2.226,00	2.226,00
16.1.4	Ritenute Diverse		2.710,61	2.710,61
16.1.5	Iva a debito		1.776,68	1.776,68
16.1.7	Trattenute a favore di terzi		2.465,00	2.465,00
16.1.9	Quote competenza Consiglio Nazionale		128.205,00	128.205,00
16.1.10	Importi relativi a quote da compensare o restituire		12.912,40	12.912,40
	TOTALE DEBITI AVENTI NATURA DI PARTITE DI GIRO		179.033,20	179.033,20
	TOTALE PARTITE DI GIRO		179.033,20	179.033,20

**BILANCIO ECONOMICO/PATRIMONIALE**

Anno 2017

ODCEC ESPERTI CONTABILI di CIVITAVECCHIA

	<b>TOTALE PASSIVITA'</b>	<b>€ 150.613,70</b>	<b>€ 465.533,62</b>	<b>€ 314.919,92</b>
	<b>AVANZO ECONOMICO</b>			<b>€ 33.334,13</b>
	<b>TOTALE A PAREGGIO</b>			<b>€ 348.254,05</b>

## CONTO ECONOMICO - COSTI

Codice	Descrizione	Dare	Avere	Saldo
70	COSTI CORRENTI			
70.2	ONERI PER IL PERSONALE IN ATTIVITA' DI SERVIZIO			
70.2.1	Stipendi ed altri assegni fissi al personale	27.999,71		27.999,71
70.2.2	Oneri contributivi	8.591,16		8.591,16
70.2.4	Indennità Trattamento Fine Rapporto	638,45		638,45
70.2.7	Fondo dipendenti pubblici	1.750,00		1.750,00
	TOTALE ONERI PER IL PERSONALE IN ATTIVITA' DI SERVIZIO	38.979,32		38.979,32
70.3	USCITA PER L'ACQUISTO DI BENI DI CONSUMO			
70.3.2	Spese tenuta Albo	1.500,00		1.500,00
70.3.3	Acquisto materiale di consumo e noleggio materiale tecnico	1.500,00		1.500,00
70.3.4	Uscite di rappresentanza	500,00		500,00
	TOTALE USCITA PER L'ACQUISTO DI BENI DI CONSUMO	3.500,00		3.500,00
70.4	USCITE PER FUNZIONAMENTO UFFICI			
70.4.1	Affitto e spese condominiali	12.200,00		12.200,00
70.4.2	Servizi di pulizia	1.829,79		1.829,79
70.4.3	Servizi telefonici	1.800,00		1.800,00
70.4.4	Servizi fornitura energia	2.470,00		2.470,00
70.4.5	Servizi postali	220,21		220,21
70.4.6	Cancelleria e stampati	3.000,00		3.000,00
70.4.7	Canoni di Manutenzione	7.000,00		7.000,00
	TOTALE USCITE PER FUNZIONAMENTO UFFICI	28.520,00		28.520,00
70.5	USCITE PER PRESTAZIONI ISTITUZIONALI			
70.5.1	Spese legali	1.000,00		1.000,00
70.5.2	Spese formazione professionale	1.500,00		1.500,00
	TOTALE USCITE PER PRESTAZIONI ISTITUZIONALI	2.500,00		2.500,00
70.7	ONERI FINANZIARI			
70.7.1	Spese e commissioni bancarie	506,10	6,10	500,00
	TOTALE ONERI FINANZIARI	506,10	6,10	500,00
70.8	ONERI TRIBUTARI			
70.8.1	Imposte, tasse, ecc	2.460,47		2.460,47
70.8.2	Irap dipendenti	2.380,00		2.380,00
	TOTALE ONERI TRIBUTARI	4.840,47		4.840,47
70.10	MINUSVALENZE E SOPRAVVENIENZE PASSIVE CORRENTI			
70.10.2	Sopravvenienze passive e insussistenze	180,00		180,00
	TOTALE MINUSVALENZE E SOPRAVVENIENZE PASSIVE CORRENTI	180,00		180,00
70.12	ACCANTONAMENTO AL TRATTAMENTO DI FINE RAPPORTO			
70.12.1	Accantonamento al trattamento di fine rapporto per dipendenti	2.093,90		2.093,90

<b>CONTO ECONOMICO - COSTI</b>				
<b>Codice</b>	<b>Descrizione</b>	<b>Dare</b>	<b>Avere</b>	<b>Saldo</b>
	TOTALE ACCANTONAMENTO AL TRATTAMENTO DI FINE RAPPORTO	2.093,90		2.093,90
	TOTALE COSTI CORRENTI	81.119,79	6,10	81.113,69
80	COSTI DIVERSI			
80.1	COSTI STRAORDINARI			
80.1.1	Sopravvenienze Passive su residui	3.051,00		3.051,00
	TOTALE COSTI STRAORDINARI	3.051,00		3.051,00
80.2	AMMORTAMENTI			
80.2.3	Ammortamenti Macchine Ufficio	610,90		610,90
	TOTALE AMMORTAMENTI	610,90		610,90
80.3	ACCANTONAMENTI			
80.3.2	Accantonamenti diversi	3.000,00		3.000,00
	TOTALE ACCANTONAMENTI	3.000,00		3.000,00
	TOTALE COSTI DIVERSI	6.661,90		6.661,90
	<b>TOTALE COSTI</b>	<b>€ 87.781,69</b>	<b>€ 6,10</b>	<b>€ 87.775,59</b>
	<b>AVANZO ECONOMICO</b>			<b>€ 33.334,13</b>
	<b>TOTALE A PAREGGIO</b>			<b>€ 121.109,72</b>


<b>CONTO ECONOMICO - PROVENTI</b>				
<b>Codice</b>	<b>Descrizione</b>	<b>Dare</b>	<b>Avere</b>	<b>Saldo</b>
50	PROVENTI GESTIONE CORRENTE			
50.1	CONTRIBUTI A CARICO DEGLI ISCRITTI			
50.1.1	Contributi annuali ordinari Commercialisti	225,00	78.645,00	78.420,00
50.1.5	Contributi annuali Elenco Speciale		3.084,00	3.084,00
	TOTALE CONTRIBUTI A CARICO DEGLI ISCRITTI	225,00	81.729,00	81.504,00
50.2	PROVENTI PER INIZIATIVE CULTURALI ED AGGIORNAMENTI PROFESSIONALI			
50.2.2	Proventi corsi	300,00	24.060,00	23.760,00
	TOTALE PROVENTI PER INIZIATIVE CULTURALI ED AGGIORNAMENTI PROFESSIONALI	300,00	24.060,00	23.760,00
50.3	QUOTE DI PARTECIPAZIONE DEGLI ISCRITTI ALL'ONERE DI PARTICOLARI GESTIONI			
50.3.1	Diritti di segreteria	220,00	5.329,40	5.109,40
	TOTALE QUOTE DI PARTECIPAZIONE DEGLI ISCRITTI ALL'ONERE DI PARTICOLARI GESTIONI	220,00	5.329,40	5.109,40
50.6	TRASFERIMENTI CORRENTI DA PARTE DI COMUNI E PROVINCE			
50.6.2	Contributi Enti vari		420,00	420,00
	TOTALE TRASFERIMENTI CORRENTI DA PARTE DI COMUNI E PROVINCE		420,00	420,00
50.10	POSTE CORRETTIVE E COMPENSATIVE DI USCITE CORRENTI			
50.10.1	Recuperi e rimborsi		1.270,59	1.270,59
	TOTALE POSTE CORRETTIVE E COMPENSATIVE DI USCITE CORRENTI		1.270,59	1.270,59
50.11	PROVENTI NON CLASSIFICABILI IN ALTRE VOCI			
50.11.1	Recuperi e rimborsi		0,40	0,40
50.11.2	Contributi da sponsorizzazioni		404,00	404,00
	TOTALE PROVENTI NON CLASSIFICABILI IN ALTRE VOCI		404,40	404,40
50.12	PLUSVALENZE E SOPRAVVENIENZE ATTIVE			
50.12.2	Sopravvenienze attive		390,00	390,00
	TOTALE PLUSVALENZE E SOPRAVVENIENZE ATTIVE		390,00	390,00
	TOTALE PROVENTI GESTIONE CORRENTE	745,00	113.603,39	112.858,39
60	PROVENTI DIVERSI			
60.1	PROVENTI STRAORDINARI			
60.1.1	Sopravvenienze attive su residui		8.251,33	8.251,33
	TOTALE PROVENTI STRAORDINARI		8.251,33	8.251,33
	TOTALE PROVENTI DIVERSI		8.251,33	8.251,33
	<b>TOTALE PROVENTI</b>	<b>€ 745,00</b>	<b>€ 121.854,72</b>	<b>€ 121.109,72</b>
				<b>€ 0,00</b>

**BILANCIO ECONOMICO/PATRIMONIALE**

Anno 2017

ODCEC ESPERTI CONTABILI di CIVITAVECCHIA

	<b>TOTALE A PAREGGIO</b>		<b>€ 121.109,72</b>
--	--------------------------	--	---------------------




## CONTO DEL BILANCIO - RENDICONTO FINANZIARIO DECISIONALE - ENTRATE

CODICE	DESCRIZIONE	PREVISIONI			SOMME ACCERTATE			Scostamento
		Iniziali	Variazioni	Definitive	Accertato	Incasato	Da Incassare	
		GESTIONE DI COMPETENZA						
1	TITOLO I - ENTRATE CORRENTI							
1.1	ENTRATE CONTRIBUTIVE A CARICO DEGLI ISCRITTI	75.400,00		75.400,00	81.504,00	75.614,00	5.890,00	6.104,00
1.2	ENTRATE PER INIZIATIVE CULTURALI ED AGGIORNAMENTI PROFESSIONALI	4.700,00		4.700,00	23.760,00	23.760,00		19.060,00
1.3	QUOTE DI PARTECIPAZIONE DEGLI ISCRITTI ALL'ONERE DI PARTICOLARI GESTIONI	4.500,00		4.500,00	5.109,40	5.109,40		609,40
1.6	TRASFERIMENTI CORRENTI DA PARTE DI COMUNI E PROVINCE				420,00	420,00		420,00
1.9	REDDITI E PROVENTI PATRIMONIALI	140,00		140,00				-140,00
1.10	POSTE CORRETTIVE E COMPENSATIVE DI USCITE CORRENTI				1.270,59	1.270,59		1.270,59
1.11	ENTRATE NON CLASSIFICABILI IN ALTRE VOCI	1.500,00		1.500,00	404,40	404,40		-1.095,60
	<b>TOTALE TITOLO I - ENTRATE CORRENTI</b>	<b>86.240,00</b>		<b>86.240,00</b>	<b>112.468,39</b>	<b>106.578,39</b>	<b>5.890,00</b>	<b>26.228,39</b>
3	TITOLO III - PARTITE DI GIRO							
3.1	ENTRATE AVENTI NATURA DI PARTITE DI GIRO	34.125,00		34.125,00	45.054,96	42.522,96	2.532,00	10.929,96
	<b>TOTALE TITOLO III - PARTITE DI GIRO</b>	<b>34.125,00</b>		<b>34.125,00</b>	<b>45.054,96</b>	<b>42.522,96</b>	<b>2.532,00</b>	<b>10.929,96</b>
	<b>TOTALE ENTRATE</b>	<b>120.365,00</b>		<b>120.365,00</b>	<b>157.523,35</b>	<b>149.101,35</b>	<b>8.422,00</b>	<b>37.158,35</b>
	Utilizzo dell'avanzo di amministrazione iniziale	37.340,00		37.340,00				
	<b>TOTALE GENERALE</b>	<b>157.705,00</b>		<b>157.705,00</b>	<b>157.523,35</b>			



## CONTO DEL BILANCIO - RENDICONTO FINANZIARIO DECISIONALE - USCITE

CODICE	DESCRIZIONE	PREVISIONI			SOMME IMPEGNATE			Scostamento
		Iniziali	Variazioni	Definitive	Impegnato	Pagato	Da Pagare	
1	TITOLO I - USCITE CORRENTI							
1.2	ONERI PER IL PERSONALE IN ATTIVITA' DI SERVIZIO	40.650,00		40.650,00	38.979,32	38.807,68	171,64	-1.670,68
1.3	USCITA PER L'ACQUISTO DI BENI DI CONSUMO E DI SERVIZI	3.500,00		3.500,00	3.500,00	3.433,44	66,56	
1.4	USCITE PER FUNZIONAMENTO UFFICI	28.550,00		28.550,00	28.520,00	27.982,59	537,41	-30,00
1.5	USCITE PER PRESTAZIONI ISTITUZIONALI	2.500,00		2.500,00	2.500,00	2.500,00		
1.7	ONERI FINANZIARI	500,00		500,00	500,00	487,80	12,20	
1.8	ONERI TRIBUTARI	4.880,00		4.880,00	4.840,47	4.534,41	306,06	-39,53
1.10	USCITE NON CLASSIFICABILI IN ALTRE VOCI	3.000,00		3.000,00	3.000,00	3.000,00		
	<b>TOTALE TITOLO I - USCITE CORRENTI</b>	<b>83.580,00</b>		<b>83.580,00</b>	<b>81.839,79</b>	<b>80.745,92</b>	<b>1.093,87</b>	<b>-1.740,21</b>
2	TITOLO II - USCITE IN CONTO CAPITALE							
2.1	ACQUISIZIONE DI BENI DI USO DUREVOLE ED OPERE IMMOBILIARI	40.000,00		40.000,00				-40.000,00
	<b>TOTALE TITOLO II - USCITE IN CONTO CAPITALE</b>	<b>40.000,00</b>		<b>40.000,00</b>				<b>-40.000,00</b>
3	TITOLO III - PARTITE DI GIRO							
3.1	USCITE AVENTI NATURA DI PARTITE DI GIRO	34.125,00		34.125,00	45.054,96	40.390,92	4.664,04	10.929,96
	<b>TOTALE TITOLO III - PARTITE DI GIRO</b>	<b>34.125,00</b>		<b>34.125,00</b>	<b>45.054,96</b>	<b>40.390,92</b>	<b>4.664,04</b>	<b>10.929,96</b>
	<b>TOTALE USCITE</b>	<b>157.705,00</b>		<b>157.705,00</b>	<b>126.894,75</b>	<b>121.136,84</b>	<b>5.757,91</b>	<b>-30.810,25</b>
	Avanzo finanziario dell'esercizio				30.628,60			
	<b>TOTALE GENERALE</b>	<b>157.705,00</b>		<b>157.705,00</b>	<b>157.523,35</b>			



## CONTO DEL BILANCIO - RENDICONTO FINANZIARIO GESTIONALE - ENTRATE

CODICE	DESCRIZIONE	GESTIONE DI COMPETENZA							
		PREVISIONI			SOMME ACCERTATE				
		Iniziali	Variazioni	Definitive	Accertato	Incassato	Da Incassare	Scostamento	
1	TITOLO I - ENTRATE CORRENTI								
1.1	ENTRATE CONTRIBUTIVE A CARICO DEGLI ISCRITTI								
1.1.1	Contributi ordinari Commercialisti	75.400,00		75.400,00	78.420,00	73.815,00	4.605,00	3.020,00	
1.1.4	Contributi annuali Praticanti								
1.1.5	Contributi annuali Elenco Speciale				3.084,00	1.799,00	1.285,00	3.084,00	
	TOTALE ENTRATE CONTRIBUTIVE A CARICO DEGLI ISCRITTI	75.400,00		75.400,00	81.504,00	75.614,00	5.890,00	6.104,00	
1.2	ENTRATE PER INIZIATIVE CULTURALI ED AGGIORNAMENTI PROFESSIONALI								
1.2.2	Proventi consi	4.700,00		4.700,00	23.760,00	23.760,00		19.060,00	
	TOTALE ENTRATE PER INIZIATIVE CULTURALI ED AGGIORNAMENTI PROFESSIONALI	4.700,00		4.700,00	23.760,00	23.760,00		19.060,00	
1.3	QUOTE DI PARTECIPAZIONE DEGLI ISCRITTI ALL'ONERE DI PARTICOLARI GESTIONI								
1.3.1	Diritti di segreteria	4.500,00		4.500,00	5.109,40	5.109,40		609,40	
	TOTALE QUOTE DI PARTECIPAZIONE DEGLI ISCRITTI ALL'ONERE DI PARTICOLARI GESTIONI	4.500,00		4.500,00	5.109,40	5.109,40		609,40	
1.6	TRASFERIMENTI CORRENTI DA PARTE DI COMUNI E PROVINCE								
1.6.2	Contributi Enti vari				420,00	420,00		420,00	
	TOTALE TRASFERIMENTI CORRENTI DA PARTE DI COMUNI E PROVINCE				420,00	420,00		420,00	
1.9	REDDITI E PROVENTI PATRIMONIALI								
1.9.1	Interessi attivi su depositi e conti correnti	140,00		140,00				-140,00	
	TOTALE REDDITI E PROVENTI PATRIMONIALI	140,00		140,00				-140,00	
1.10	POSTE CORRETTIVE E COMPENSATIVE DI USCITE CORRENTI								
1.10.1	Recuperi e rimborsi				1.270,59	1.270,59		1.270,59	
	TOTALE POSTE CORRETTIVE E COMPENSATIVE DI USCITE CORRENTI				1.270,59	1.270,59		1.270,59	
1.11	ENTRATE NON CLASSIFICABILI IN ALTRE VOCI								
1.11.1	Recuperi e rimborsi	1.500,00		1.500,00	404,00	404,00		-1.096,00	
1.11.2	Contributi da sponsorizzazioni	1.500,00		1.500,00	404,40	404,40		-1.095,60	
	TOTALE ENTRATE NON CLASSIFICABILI IN ALTRE VOCI	1.500,00		1.500,00	404,40	404,40		-1.095,60	
	TOTALE TITOLO I - ENTRATE CORRENTI	86.240,00		86.240,00	112.468,39	106.578,39	5.890,00	26.228,39	
3	TITOLO III - PARTITE DI GIRO								
3.1	ENTRATE AVENTI NATURA DI PARTITE DI GIRO								
3.1.1	Ritenute Eranali				4.544,23	4.464,23	80,00	4.544,23	

## CONTO DEL BILANCIO - RENDICONTO FINANZIARIO GESTIONALE - ENTRATE

CODICE	DESCRIZIONE	GESTIONE DI COMPETENZA						
		PREVISIONI			SOMME ACCERTATE			
		Iniziali	Variazioni	Definitive	Accertato	Incassato	Da Incassare	Scostamento
3.1.2	Ritenute Previdenziali ed Assistenziali				2.672,52	2.672,52		2.672,52
3.1.3	Ritenute Fiscali Autonomi				890,00	890,00		890,00
3.1.4	Ritenute Diverse				851,53	851,53		851,53
3.1.5	Iva a debito				1.776,68	1.776,68		1.776,68
3.1.9	Quote competenza Consiglio Nazionale	34.125,00		34.125,00	34.320,00	31.868,00	2.452,00	195,00
	TOTALE ENTRATE AVENTI NATURA DI PARTITE DI GIRO	34.125,00		34.125,00	45.054,96	42.522,96	2.532,00	10.929,96
	TOTALE TITOLO III - PARTITE DI GIRO	34.125,00		34.125,00	45.054,96	42.522,96	2.532,00	10.929,96
	<b>TOTALE ENTRATE</b>	<b>120.365,00</b>		<b>120.365,00</b>	<b>157.523,35</b>	<b>149.101,35</b>	<b>8.422,00</b>	<b>37.158,35</b>
	Utilizzo dell'avanzo di amministrazione iniziale	37.340,00		37.340,00				
	<b>TOTALE GENERALE</b>	<b>157.705,00</b>		<b>157.705,00</b>	<b>157.523,35</b>			

## CONTO DEL BILANCIO - RENDICONTO FINANZIARIO GESTIONALE - USCITE

CODICE	DESCRIZIONE	GESTIONE DI COMPETENZA						Scostamento	
		PREVISIONI			SOMME IMPEGNATE				
		Iniziali	Variazioni	Definitive	Impegnato	Pagato	Da Pagare		
1	TITOLO I - USCITE CORRENTI								
1.2	ONERI PER IL PERSONALE INATTIVA' DI SERVIZIO								
1.2.1	Stipendi ed altri assegni fissi al personale	28.000,00		28.000,00	27.999,71	27.999,71			-0,29
1.2.2	Oneri contributivi	8.700,00		8.700,00	8.591,16	8.419,52		171,64	-108,84
1.2.4	Indennità Trattamento Fine Rapporto	2.200,00		2.200,00	638,45	638,45			-1.561,55
1.2.7	Fondo dipendenti enti pubblici	1.750,00		1.750,00	1.750,00	1.750,00			
	TOTALE ONERI PER IL PERSONALE INATTIVA' DI SERVIZIO	40.650,00		40.650,00	38.979,32	38.807,68		171,64	-1.670,68
1.3	USCITA PER L'ACQUISTO DI BENI DI CONSUMO E DI SERVIZI								
1.3.2	Spese tenuta Albo	1.500,00		1.500,00	1.500,00	1.500,00			
1.3.3	Acquisto materiale di consumo e noleggio materiale tecnico	1.500,00		1.500,00	1.500,00	1.500,00			
1.3.4	Uscite di rappresentanza	500,00		500,00	500,00	433,44		66,56	
	TOTALE USCITA PER L'ACQUISTO DI BENI DI CONSUMO E DI SERVIZI	3.500,00		3.500,00	3.500,00	3.433,44		66,56	
1.4	USCITE PER FUNZIONAMENTO UFFICI								
1.4.1	Affitto e spese condominiali	12.200,00		12.200,00	12.200,00	12.119,96		80,04	
1.4.2	Servizi di pulizia	1.800,00		1.800,00	1.800,00	1.800,00			
1.4.3	Servizi telefonici	1.800,00		1.800,00	1.800,00	1.421,54		378,46	
1.4.4	Servizi fornitura energia	2.500,00		2.500,00	2.470,00	2.470,00			-30,00
1.4.5	Servizi postali	250,00		250,00	250,00	250,00			
1.4.6	Cancelletta e stampati	3.000,00		3.000,00	3.000,00	2.921,09		78,91	
1.4.7	Canoni di Manutenzione	7.000,00		7.000,00	7.000,00	7.000,00			
	TOTALE USCITE PER FUNZIONAMENTO UFFICI	28.550,00		28.550,00	28.520,00	27.982,59		537,41	-30,00
1.5	USCITE PER PRESTAZIONI ISTITUZIONALI								
1.5.1	Spese legali	1.000,00		1.000,00	1.000,00	1.000,00			
1.5.2	Spese formazione professionale	1.500,00		1.500,00	1.500,00	1.500,00			
	TOTALE USCITE PER PRESTAZIONI ISTITUZIONALI	2.500,00		2.500,00	2.500,00	2.500,00			
1.7	ONERI FINANZIARI								
1.7.1	Spese e commissioni bancarie	500,00		500,00	500,00	500,00		12,20	
	TOTALE ONERI FINANZIARI	500,00		500,00	500,00	487,80		12,20	
1.8	ONERI TRIBUTARI								
1.8.1	Imposte, tasse, ecc.	2.500,00		2.500,00	2.460,47	2.154,41		306,06	-39,53
1.8.2	Irap dipendenti	2.380,00		2.380,00	2.380,00	2.380,00			
	TOTALE ONERI TRIBUTARI	4.880,00		4.880,00	4.840,47	4.534,41		306,06	-39,53

## CONTO DEL BILANCIO - RENDICONTO FINANZIARIO GESTIONALE - USCITE

CODICE	DESCRIZIONE	GESTIONE DI COMPETENZA						Scostamento	
		PREVISIONI			SOMME IMPEGNATE				
		Iniziali	Variazioni	Definitive	Impegnato	Pagato	Da Pagare		
1.10	USCITE NON CLASSIFICABILI IN ALTRE VOCI								
1.10.1	Fondo di riserva	3.000,00		3.000,00	3.000,00	3.000,00			
	TOTALE USCITE NON CLASSIFICABILI IN ALTRE VOCI	3.000,00		3.000,00	3.000,00	3.000,00			
	<b>TOTALE TITOLO I - USCITE CORRENTI</b>	<b>83.580,00</b>		<b>83.580,00</b>	<b>81.839,79</b>	<b>80.745,92</b>	<b>1.093,87</b>		<b>-1.740,21</b>
2	TITOLO II - USCITE IN CONTO CAPITALE								
2.1	ACQUISIZIONE DI BENI DI USO DUREVOLE ED OPERE IMMOBILIARI								
2.1.1	Acquisto Immobili	40.000,00		40.000,00					-40.000,00
	TOTALE ACQUISIZIONE DI BENI DI USO DUREVOLE ED OPERE IMMOBILIARI	40.000,00		40.000,00					-40.000,00
	<b>TOTALE TITOLO II - USCITE IN CONTO CAPITALE</b>	<b>40.000,00</b>		<b>40.000,00</b>					<b>-40.000,00</b>
3	TITOLO III - PARTITE DI GIRO								
3.1	USCITE AVENTI NATURA DI PARTITE DI GIRO								
3.1.1	Ritenute Erariali				4.544,23	3.892,84	651,39		4.544,23
3.1.2	Ritenute Previdenziali ed Assistenziali				2.672,52	2.290,40	382,12		2.672,52
3.1.3	Ritenute Fiscali Autonomi				890,00	390,00	500,00		890,00
3.1.4	Ritenute Diverse				851,53	677,33	174,20		851,53
3.1.6	Iva a debito				1.776,68	770,35	1.006,33		1.776,68
3.1.7	Trattenute a favore di terzi								
3.1.9	Quote competenza Consiglio Nazionale								
3.1.10	Importi relativi a quote da compensare o restituire								
	TOTALE USCITE AVENTI NATURA DI PARTITE DI GIRO	34.125,00		34.125,00	34.320,00	32.370,00	1.950,00		195,00
	<b>TOTALE TITOLO III - PARTITE DI GIRO</b>	<b>34.125,00</b>		<b>34.125,00</b>	<b>45.054,96</b>	<b>40.390,92</b>	<b>4.664,04</b>		<b>10.929,96</b>
	<b>TOTALE USCITE</b>	<b>157.705,00</b>		<b>157.705,00</b>	<b>126.894,75</b>	<b>121.136,84</b>	<b>5.757,91</b>		<b>-30.810,25</b>
	Avanzo finanziario dell'esercizio				30.628,60				
	<b>TOTALE GENERALE</b>	<b>157.705,00</b>		<b>157.705,00</b>	<b>157.523,35</b>				

Prospetto di riconciliazione fra risultato economico e risultato finanziario - Esercizio 2017

Conto Economico/Patrimoniale	ECONOMICO		Conto Finanziario	FINANZIARIO		SCOSTAMENTI	
	Proventi	Costi		Entrate	Uscite	Proventi	Costi
<b>Proventi e Costi</b>							
50.1.1 Contributi annuali ordinari Commercialisti	78.420,00		E 1.1.1 Contributi ordinari Commercialisti	78.420,00			
50.1.5 Contributi annuali Elenco Speciale	3.084,00		E 1.1.5 Contributi annuali Elenco Speciale	3.084,00			
50.2.2 Proventi corsi	23.760,00		E 1.2.2 Proventi corsi	23.760,00			
50.3.1 Diritti di segreteria	5.109,40		E 1.3.1 Diritti di segreteria	5.109,40			
50.6.2 Contributi Enti vari	420,00		E 1.6.2 Contributi Enti vari	420,00			
50.10.1 Recuperi e rimborsi	1.270,59		E 1.10.1 Recuperi e rimborsi	1.270,59			
50.11.1 Recuperi e rimborsi	0,40		E 1.11.1 Recuperi e rimborsi	0,40			
50.11.2 Contributi da sponsorizzazioni	404,00		E 1.11.2 Contributi da sponsorizzazioni	404,00			
50.12.2 Sopravvenienze attive	390,00					390,00	
60.1.1 Sopravvenienze attive su residui	3.789,00		U 1.2.1 Stipendi ed altri assegni fissi al personale		-3.789,00	3.789,00	3.789,00
60.1.1 Sopravvenienze attive su residui	1.265,38		U 1.2.2 Oneri contributivi		-1.265,38	1.265,38	1.265,38
60.1.1 Sopravvenienze attive su residui	700,00		U 1.3.3 Acquisto materiale di consumo e noleggio materiale tecnico		-700,00	700,00	700,00
60.1.1 Sopravvenienze attive su residui	1.896,41		U 1.4.7 Canoni di Manutenzione		-1.896,41	1.896,41	1.896,41
60.1.1 Sopravvenienze attive su residui	193,54		U 1.8.2 Irap dipendenti		-193,54	193,54	193,54
60.1.1 Sopravvenienze attive su residui	407,00		U 3.1.10 Importi relativi a quote da compensare o restituire		-407,00	407,00	407,00
70.2.1 Stipendi ed altri assegni fissi al personale		27.999,71	U 1.2.1 Stipendi ed altri assegni fissi al personale		27.999,71		
70.2.2 Oneri contributivi		8.591,16	U 1.2.2 Oneri contributivi		8.591,16		
70.2.4 Indennità Trattamento Fine Rapporto		638,45	U 1.2.4 Indennità Trattamento Fine Rapporto		638,45		
70.2.7 Fondo dipendenti pubblici		1.750,00	U 1.2.7 Fondo dipendenti enti pubblici		1.750,00		
70.3.2 Spese tenuta Albo		1.500,00	U 1.3.2 Spese tenuta Albo		1.500,00		
70.3.3 Acquisto materiale di consumo e noleggio materiale tecnico		1.500,00	U 1.3.3 Acquisto materiale di consumo e noleggio materiale tecnico		1.500,00		
70.3.4 Uscite di rappresentanza		500,00	U 1.3.4 Uscite di rappresentanza		500,00		
70.4.1 Affitto e spese condominiali		12.200,00	U 1.4.1 Affitto e spese condominiali		12.200,00		
70.4.2 Servizi di pulizia		1.800,00	U 1.4.2 Servizi di pulizia		1.800,00		
70.4.2 Servizi di pulizia		29,79	U 1.4.5 Servizi postali		29,79		


**Prospetto di riconciliazione fra risultato economico e risultato finanziario - Esercizio 2017**

ODCEC ESPERTI CONTABILI di CIVITAVECCHIA

Conto Economico/Patrimoniale	ECONOMICO		Conto Finanziario	FINANZIARIO		SCOSTAMENTI	
	Proventi	Costi		Entrate	Uscite	Proventi	Costi
70.4.3 Servizi telefonici		1.800,00	U 1.4.3 Servizi telefonici		1.800,00		
70.4.4 Servizi fornitura energia		2.470,00	U 1.4.4 Servizi fornitura energia		2.470,00		
70.4.5 Servizi postali		220,21	U 1.4.5 Servizi postali		220,21		
70.4.6 Cancelleria e stampati		3.000,00	U 1.4.6 Cancelleria e stampati		3.000,00		
70.4.7 Canoni di Manutenzione		7.000,00	U 1.4.7 Canoni di Manutenzione		7.000,00		
70.5.1 Spese legali		1.000,00	U 1.5.1 Spese legali		1.000,00		
70.5.2 Spese formazione professionale		1.500,00	U 1.5.2 Spese formazione professionale		1.500,00		
70.7.1 Spese e commissioni bancarie		500,00	U 1.7.1 Spese e commissioni bancarie		500,00		
70.8.1 Imposte, tasse, ecc		2.460,47	U 1.8.1 Imposte, tasse, ecc.		2.460,47		
70.8.2 Irap dipendenti		2.380,00	U 1.8.2 Irap dipendenti		2.380,00		
70.10.2 Sopravvenienze passive e insussistenze		180,00					180,00
70.12.1 Accantonamento al trattamento di fine rapporto per dipendenti		2.093,90	U 1.12.1 Accantonamento al trattamento di fine rapporto per dipendenti				2.093,90
80.1.1 Sopravvenienze Passive su residui		50,00	E 1.1.1 Contributi ordinari Commercialisti		-50,00		50,00
80.1.1.1 Sopravvenienze Passive su residui		3.000,00	E 1.1.4 Contributi annuali Praticanti		-3.000,00		3.000,00
80.1.1.1.1 Sopravvenienze Passive su residui		1,00	E 3.1.9 Quote competenza Consiglio Nazionale		-1,00		1,00
80.2.3 Ammortamenti Macchine Ufficio		610,90					610,90
80.3.2 Accantonamenti diversi		3.000,00	U 1.10.1 Fondo di riserva		3.000,00		
<b>Totali</b>	<b>121.109,72</b>	<b>87.775,59</b>					
<b>Avanzo Economico</b>		<b>33.334,13</b>					
<b>Storno Liquidazioni su residui</b>							
			E 1.1.1 Contributi ordinari Commercialisti		50,00		-50,00
			E 1.1.4 Contributi annuali Praticanti		3.000,00		-3.000,00
			E 3.1.9 Quote competenza Consiglio Nazionale		1,00		-1,00
			U 1.2.1 Stipendi ed altri assegni fissi al personale		3.789,00		-3.789,00
			U 1.2.2 Oneri contributivi		1.265,38		-1.265,38

**Prospetto di riconciliazione fra risultato economico e risultato finanziario - Esercizio 2017**

Conto Economico/Patrimoniale	ECONOMICO		Conto Finanziario	FINANZIARIO		SCOSTAMENTI	
	Proventi	Costi		Entrate	Uscite	Proventi	Costi
			U 1.3.3 Acquisto materiale di consumo e noleggio materiale tecnico		700,00		-700,00
			U 1.4.7 Canoni di Manutenzione		1.896,41		-1.896,41
			U 1.8.2 Irap dipendenti		193,54		-193,54
			U 3.1.10 Importi relativi a quote da compensare o restituire		407,00		-407,00
			<b>Totali</b>	<b>112.468,39</b>	<b>81.839,79</b>	<b>8.641,33</b>	<b>5.935,80</b>
			<b>Avanzo finanziario di competenza con esclusione delle variazioni sui residui</b>		<b>30.628,60</b>		





## PROSPETTO DELLA GESTIONE FINANZIARIA

Situazione Amministrativa Iniziale	Gestione dell'Anno				Situazione Amministrativa Finale		
	Fondo Cassa Iniziale	Entrate Riscosse	Uscite Pagate				Fondo Cassa Finale
€ 85.150,45	+	€ 152.907,35	-	€ 131.286,07	=	€ 106.771,73	Gestione di Cassa
+			+			+	
Residui Attivi Iniziali		Residui Attivi Anno	Residui Attivi Riscossi	Variazione Residui Attivi	=	Residui Attivi Finali	Gestione dei Residui Attivi
€ 38.541,47	+	€ 8.422,00	-	€ 3.806,00 +	=	€ 40.106,47	
-			-			-	
Residui Passivi Iniziali		Residui Passivi Anno	Residui Passivi Pagati	Variazione Residui Passivi	=	Residui Passivi Finali	Gestione dei Residui Passivi
€ 24.357,93	+	€ 5.757,91	-	€ 10.149,23 +	=	€ 11.715,28	
=			=			=	
Risultato di Amm.ne Iniziale		Entrate Accertate	Uscite Impegnate	Variazione Residui Attivi		Variazione Residui Passivi	
€ 99.333,99	+	€ 157.523,35	-	€ 126.894,75 +	=	€ -3.051,00 -	Gestione di Competenza
						€ -8.251,33	

**SITUAZIONE AVANZO/DISAVANZO DI CASSA****ODCEC ESPERTI CONTABILI di CIVITAVECCHIA**

Dalla data 01/01/2017 alla data 31/12/2017

**SITUAZIONE PATRIMONIALE**

<b>Conto Cassa/Banca</b>	<b>Apertura</b>	<b>Dare</b>	<b>Avere</b>	<b>Saldo</b>
3.4.1 - Cassa e Tesoreria	€ 182,96	€ 290,00	€ 380,01	€ 92,95
3.4.3 - Conto Correnti Bancari	€ 84.967,49	€ 141.642,50	€ 119.931,21	€ 106.678,78
3.4.5 - Conto Transitorio	€ 0,00	€ 0,00	€ 0,00	€ 0,00
<b>Totale</b>	<b>€ 85.150,45</b>	<b>€ 141.932,50</b>	<b>€ 120.311,22</b>	<b>€ 106.771,73</b>

**SITUAZIONE FINANZIARIA**

<b>Conto Cassa/Banca</b>	<b>Apertura</b>	<b>Reversali</b>	<b>Mandati</b>	<b>Saldo</b>
3.4.1 - Cassa e Tesoreria	€ 182,96	€ 290,00	€ 380,01	€ 92,95
3.4.3 - Conto Correnti Bancari	€ 84.967,49	€ 141.642,50	€ 119.931,21	€ 106.678,78
3.4.5 - Conto Transitorio	€ 0,00	€ 0,00	€ 0,00	€ 0,00
<b>Totale Avanzo di Cassa</b>	<b>€ 85.150,45</b>	<b>€ 141.932,50</b>	<b>€ 120.311,22</b>	<b>€ 106.771,73</b>

